

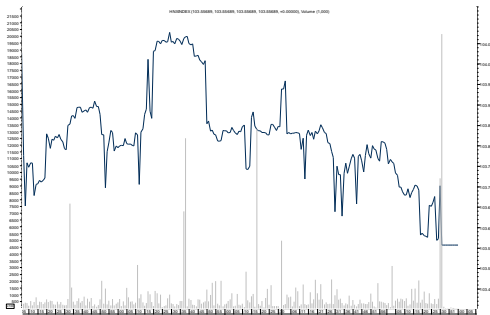
Kết quả giao dịch trong ngày

	VNINDEX	HNXINDEX
Điểm số	954.17	103.56
Thay đổi (%)	-0.82%	-0.38%
KLGD (triệu CP)	138.11	27.30
GTGD (tỷ VND)	3931	295
Số mã tăng	110	58
Số mã giảm	181	61
Số mã đứng giá	91	249

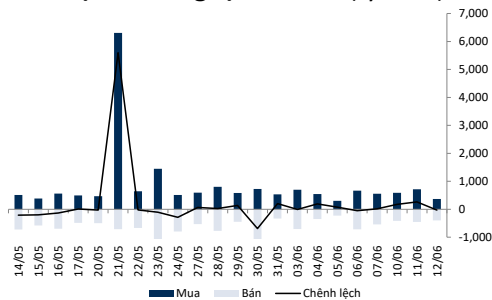
Diễn biến trong phiên VNINDEX



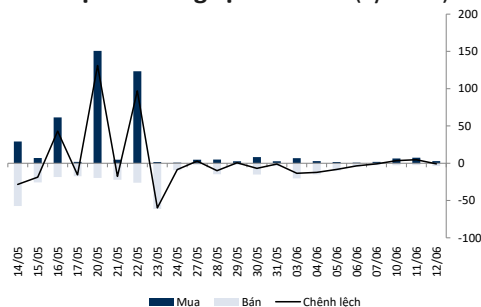
Diễn biến trong phiên HNXINDEX



Giao dịch khối ngoại sàn HSX (tỷ VND)



Giao dịch khối ngoại sàn HNX (tỷ VND)



ĐIỂM NHẤN THỊ TRƯỜNG

Thị trường có phiên giảm điểm với thanh khoản tăng nhẹ nhưng vẫn ở dưới mức trung bình năm 2019. Khối ngoại chuyển hướng bán ròng và độ rộng thị trường nghiêng về phía các cổ phiếu giảm giá.

Trên sàn HSX, nhóm cổ phiếu dầu khí GAS PLX.. đồng loạt giảm giá từ đầu phiên cùng với áp lực bán liên tục gia tăng với các cổ phiếu vốn hóa lớn như SAB VHM VIC PNJ MSN... đã khiến các chỉ số giảm khá sâu. Nỗ lực của một vài cổ phiếu BVH HPG MWG HVN... không đủ để giúp thị trường cân bằng trở lại. Rổ VN30 có 04 mã tăng giá và 25 mã giảm giá. Sàn HNX diễn biến ít tiêu cực hơn do không chịu tác động từ các cổ phiếu vốn hóa lớn và đa số các cổ phiếu đều biến động với biên độ hẹp.

Các nhóm cổ phiếu tiếp tục phân hóa nhưng thanh khoản sụt giảm. Dòng tiền hầu như chỉ tập trung ở một số ít các cổ phiếu vốn hóa lớn. Nhóm cổ phiếu bất động sản bất ngờ có khá nhiều mã tăng giá với thanh khoản tăng mạnh như NLG LCG TDH IJC ...

Trên thị trường hợp đồng tương lai chỉ số, các hợp đồng đều giảm điểm mạnh hơn VN30 Index, qua đó thu hẹp khoảng cách trung bình với VN30 Index, cao hơn từ +1.88 đến +6.18 điểm.

Thị trường chứng khoán Châu Á giảm điểm trong phiên giao dịch ngày hôm nay, sau khi tăng 6 ngày liên tục khi những tín hiệu về đàm phán thương mại Mỹ - Trung tiếp tục rơi vào bế tắc. Cụ thể, các chỉ số chính như Nikkei 225, Shanghai Composite, Hangseng Index lần lượt giảm 0.35%, 0.56% và 1.73%.

Tâm lý lo ngại tiếp tục bao trùm thị trường sau khi Tổng thống Donald Trump ngày 11/6 cho biết không có hứng thú để đi đến một thỏa thuận với Trung Quốc, trừ khi Bắc Kinh đồng ý 4 hoặc 5 điều khoản chính. Ngoài ra, Donald Trump cũng đã bảo vệ việc sử dụng thuế quan như một phần trong chiến lược của mình, trong khi Trung Quốc tuyên bố sẽ có phản ứng cứng rắn nếu Mỹ vẫn tiếp tục leo thang căng thẳng thương mại. Trong bối cảnh căng thẳng thương mại Mỹ - Trung tiếp tục leo thang, tâm lý thị trường vẫn dễ bị lay động ít nhất là từ nay cho tới Hội nghị Thượng đỉnh G20.

Trong cùng ngày, chỉ số CPI của Trung Quốc được công bố với mức cao nhất trong 15 tháng gần đây, đạt 2.7% YoY. Nguyên nhân của tình trạng này là giá thực phẩm leo thang vì giá thịt heo tăng vọt. Giá thực phẩm tăng 7.7% YoY; trong khi giá cả không thuộc nhóm thực phẩm tăng 1.7% YoY. Đáng chú ý, giá trái cây tươi nhảy vọt lên 26.7% YoY.

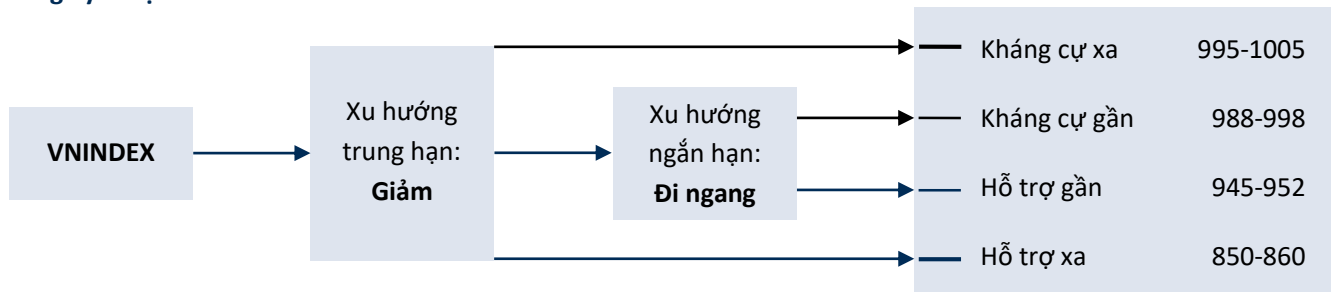
Trong tối ngày hôm nay (giờ Hà Nội), tâm điểm của thị trường sẽ tập trung vào chỉ số CPI tháng 5 của Mỹ - do chỉ số sẽ ảnh hưởng đến dự báo của thị trường về việc Fed có cắt giảm lãi suất trong năm nay hay không. Theo dự báo của giới phân tích, lạm phát sẽ giảm về 1.9%, với lạm phát cơ bản là 2.1% YoY. Fed dự kiến sẽ gặp nhau vào tuần tới trong bối cảnh căng thẳng thương mại gia tăng, tăng trưởng của Mỹ chậm lại và số lượng việc làm giảm mạnh hơn kỳ vọng trong tháng 5. CME Fed Watch Tool hiện đang đánh giá Fed sẽ cắt giảm lãi suất 2 lần trong năm nay.

QUAN ĐIỂM & CHIẾN LƯỢC ĐẦU TƯ

VNINDEX



Xu hướng kỹ thuật



Quan điểm đầu tư

Các cổ phiếu vốn hoá lớn tiếp tục suy yếu dưới áp lực bán rông của khối ngoại khiến thị trường mở rộng đà sụt giảm về cuối phiên. Các chỉ số chính đã lùi lại sát ngưỡng hỗ trợ kỹ thuật ngắn hạn và thanh khoản vẫn duy trì ở mức thấp cho thấy trạng thái giằng co có nhiều khả năng còn tiếp diễn với phần lớn các cổ phiếu.

Theo quan sát của chúng tôi, lực cầu với nhóm cổ phiếu ngân hàng - tài chính bắt đầu gia tăng trở lại ở vùng giá thấp đã giúp thị trường tránh được tình trạng hỗn loạn khi một số mã cổ phiếu vốn hoá lớn giảm mạnh trong phiên. Làn sóng phân hoá trong môi trường thanh khoản thấp tạo ra các cơ hội trading ngắn hạn nhưng đồng thời cũng làm gia tăng rủi ro giảm mạnh nếu xuất hiện tác động bất ngờ từ thị trường thế giới. Nhà đầu tư có thể tiếp tục áp dụng chiến lược trading quay vòng ngắn, mua tại hỗ trợ - bán tại kháng cự, với các vị thế cổ phiếu sẵn có trong danh mục.

Đặng Thanh Thế – Trưởng nhóm chiến lược – thedt@kbsec.com.vn

KHUYẾN NGHỊ DANH MỤC THAM KHẢO

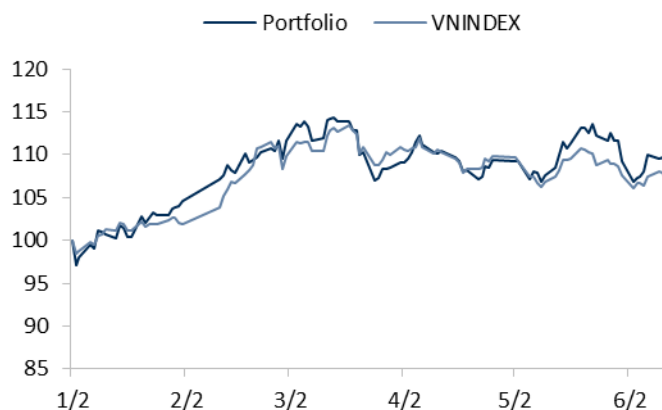
Tiêu chí đầu tư

(1) Danh mục 10 mã cổ phiếu đầu tư trung hạn (thời gian nắm giữ tối thiểu 3 tháng) nhưng có thể linh hoạt phụ thuộc biến động thị trường.

(2) Ngưỡng chốt lời tại +30% và cắt lỗ tại -15%.

(3) Danh mục giả lập cố định tỷ trọng cổ phiếu là 100% (tỷ trọng mỗi cổ phiếu trong danh mục bằng nhau) với mục đích so sánh với biến động chỉ số VNINDEX. NĐT cần kết hợp thêm với xu hướng thị trường chung để phân bổ tỷ trọng và quản trị rủi ro.

So sánh hiệu quả danh mục đầu tư và VNINDEX



Mã CP	Ngày khuyến nghị	Giá đóng cửa	Tăng/giảm trong phiên	Tăng/giảm lũy kế	Điểm nhấn đầu tư
NLG	3/6/2019	29.35	0.3%	0.2%	<ul style="list-style-type: none"> NLG duy trì vị thế dẫn đầu trong phát triển nhà ở phân khúc trung cấp và vừa túi tiền với các dòng sản phẩm chính là Ehome, Valora và Flora. Bên cạnh đó, NLG còn hợp tác thành công với các đối tác Nhật Bản có tiềm lực tài chính mạnh để triển khai các Khu đô thị (KĐT) quy mô lớn. Tình hình tài chính lành mạnh với tỷ lệ nợ vay thấp nhờ tiếp cận tốt dòng vốn đầu tư từ các NĐT nước ngoài. Định hướng của NLG trong giai đoạn tới là tiếp tục trở thành nhà phát triển khu đô thị quy mô lớn hàng đầu qua việc hợp tác phát triển với các đối tác Nhật Bản có thương hiệu uy tín tại các dự án KĐT Mizuki Park, KĐT Akari City và KĐT Waterpoint. Đây đều là những dự án có quy mô lớn, được kì vọng sẽ đóng góp đáng kể vào lợi nhuận của Nam Long. Trong năm 2018-2019, Nam Long tích lũy được các quỹ đất mới có tổng diện tích lên tới 236.5ha tại các tỉnh Đồng Nai và Hải Phòng. Đây đều là những quỹ đất có tiềm năng phát triển trong tương lai.
BVH	6/5/2019	80.3	0.6%	10.2%	<ul style="list-style-type: none"> Giải tỏa gánh nặng dự phòng toán học. Chính phủ mới đây đã ban hành Thông tư 1/2019/TT-BTC cho phép các công ty bảo hiểm nhân thọ áp dụng mức chiết khấu ít thận trọng hơn đối với dự phòng. Thông tư được ban hành trong tháng 1 và có hiệu lực từ ngày 16/02. Động thái này dự kiến sẽ giảm nợ phải trả và tăng giá trị sổ sách, qua đó giúp giảm tỷ lệ PB báo cáo của BVH. Duy trì lợi thế cạnh tranh nhờ tiếp tục tập trung vào mở rộng mạng lưới đại lý thay vì kênh bancassurance. Chiến lược này khác với chiến lược của các công ty bảo hiểm nhân thọ nước ngoài.

					<p>ngoài là đẩy mạnh các thương vụ bancassurance độc quyền dài hạn.</p> <ul style="list-style-type: none"> Hơn 12 triệu cổ phiếu ESOP được giải tỏa đầu tháng 5/2019 khiến nguồn cung tăng mạnh tác động tiêu cực đến diễn biến giá cổ phiếu, giúp giá BVH về mặt bằng hấp dẫn hơn
PLX	6/5/2019	61.8	-1.0%	5.8%	<ul style="list-style-type: none"> Trong ngắn-trung hạn, lợi nhuận từ hoạt động kinh doanh cốt lõi của PLX được đánh giá sẽ duy trì tốc độ tăng trưởng ổn định, sát với tốc độ gia tăng tiêu thụ xăng dầu trong nước khoảng 5% (PLX hiện đang chiếm 48% thị phần xăng dầu trong nước). Về dài hạn, triển vọng của PLX đến từ chiến lược bổ sung các dịch vụ giá trị gia tăng thông qua hệ thống các trạm xăng. Hiện các trạm xăng của PLX đã bán bảo hiểm cho các phương tiện vận tải, thẻ mua xăng dầu, dịch vụ chăm sóc oto xe máy. Ngoài ra, PLX đang nghiên cứu thành lập chuỗi cửa hàng tiện lợi với số lượng mặt hàng có thể lên tới 2.500 sản phẩm tại các trạm xăng. Nhà máy lọc dầu Nghi Sơn hoạt động ổn định dự kiến sẽ giúp giảm hàng tồn kho và rủi ro ngoại hối từ năm 2019. Nhà máy này hoạt động ổn định từ năm 2019 trở đi sẽ là nguồn cung ổn định cho PLX với thời gian và quãng đường vận chuyển ngắn hơn so với hàng nhập khẩu Kỳ vọng lợi nhuận bất thường từ thương vụ hợp nhất HDBank-PGBank
VHC	18/04/2019	87.5	0.0%	-5.8%	<ul style="list-style-type: none"> CTCP Vĩnh Hoàn (VHC) là doanh nghiệp xuất khẩu cá tra lớn nhất Việt Nam với thị phần tại Mỹ, thị trường giá trị nhất, ước tính vào khoảng 50%. Công ty sẽ hưởng lợi xu hướng tăng trưởng dài hạn của tiêu thụ thủy hải sản toàn cầu trong bối cảnh sản lượng thủy hải sản đánh bắt tự nhiên giảm dần. Nhu cầu gia tăng, thời tiết không thuận lợi và nguồn cung cá thịt trắng giảm khiến thị trường cá tra chuyển sang trạng thiếu hụt và thúc đẩy biên lợi nhuận của VHC năm 2018. Xu hướng này được dự báo tiếp diễn trong năm 2019. Vị thế thị trường cá tra tăng giữa bối cảnh căng thẳng thương mại Mỹ-Trung và Hiệp định thương mại tự do Việt Nam – EU (EVFTA) trong tương lai. Vào Q3 2018, Hoa Kỳ áp 10% thuế lên cá rô phi nhập khẩu từ Trung Quốc và có thể tăng lên 25%, giúp giảm áp lực cạnh tranh của cá rô phi lên cá tra Việt Nam trên thị trường Mỹ. Việc xóa bỏ thuế nhập khẩu theo khuôn khổ EVFTA sắp tới cũng là điểm tích cực cho ngành cá tra.
PNJ	22/03/2019	76.7	-2.8%	1.7%	<ul style="list-style-type: none"> Tăng trưởng doanh số bán lẻ trang sức vẫn duy trì ở mức cao khi cả số lượng lẫn giá trị đơn hàng đều tăng. Trong năm 2018, doanh số trang sức bán lẻ của PNJ tăng mạnh 41%, được củng cố bởi mức tăng ước tính 34% của số lượng giao dịch và mức tăng 5% của giá trị mua trung bình. Với ưu thế tận dụng, khai thác cơ sở khách hàng hiện hữu, mảng đồng hồ phụ kiện thời trang của PNJ hội tụ đủ điều kiện

					<p>để thành công do thị trường đồng hồ đeo tay Việt Nam mặc dù giá trị cao nhưng hiện đang khá phân mảnh, chưa có doanh nghiệp phân phối quy mô lớn. Ước tính đồng hồ sẽ chiếm khoảng 5% lợi nhuận từ HĐKD của PNJ năm 2022</p> <ul style="list-style-type: none"> ▪ Dòng tiền hoạt động của PNJ âm trong các năm về trước là hệ quả của việc mở rộng hệ thống cửa hàng, tăng lượng tồn kho. Kỳ vọng PNJ sẽ có dòng tiền hoạt động dương bắt đầu từ 2019.
MBB	18/12/2018	20.6	-0.5%	0.2%	<ul style="list-style-type: none"> ▪ NOII sẽ tiếp tục xu hướng tăng trong năm 2019. NFI mạnh mẽ từ dịch vụ bảo hiểm được chủ yếu dẫn dắt từ mảng bảo hiểm phi nhân thọ thông qua Công ty Bảo hiểm Quân đội (MIC). ▪ Tỷ lệ CASA (tiền gửi thanh toán) và gia tăng cho vay bán lẻ (không tính MCredit) là yếu tố dẫn dắt cho sự phát triển của NIM. Dù chi phí huy động có thể tăng nhẹ liên quan đến phát hành giấy tờ có giá trong năm 2019, dự báo tỷ lệ này sẽ vẫn được duy trì ở dưới mức 4% do tỷ lệ CASA mạnh mẽ. ▪ MCredit vẫn đang nỗ lực chứng tỏ mình, lợi thế huy động vốn làm gia tăng cơ hội thành công. MCredit có thể tăng gấp 3 lần danh mục cho vay trong năm 2018 từ mức cơ sở thấp, đóng góp 1,8% danh mục cho vay hợp nhất. Một nửa lượng vốn huy động hiện tại của MCredit đến từ Shinsei và qua đó mang lại sự linh hoạt đáng kể trong việc theo đuổi thị phần trong thị trường cho vay tiền mặt.
REE	11/10/2018	32.2	-1.5%	-1.5%	<ul style="list-style-type: none"> ▪ Dự báo lợi nhuận 2019 sẽ đạt tăng trưởng tích cực (9%-10%) nhờ mảng cơ điện phục hồi mạnh 58% so với mức cơ sở thấp năm 2018 do công ty trích trước nhiều chi phí trong năm nay, và mảng cho thuê văn phòng đạt tăng trưởng 37% khi E-town Central hoạt động lấp đầy trong cả năm. ▪ Tăng trưởng lợi nhuận trong dài hạn được duy trì với động lực đều từ các thương vụ M&A mới (trong lĩnh vực điện và BĐS). ▪ Với EPS dự phóng 2018 ở mức 5,500 đồng/cổ phiếu, định giá REE đang ở mức tương đối hấp dẫn với ROE đạt 18,6%.
FPT	6/9/2018	45.05	-0.3%	19.5%	<ul style="list-style-type: none"> ▪ Hoạt động xuất khẩu phần mềm, động lực chính của phân khúc phát triển phần mềm đang tăng trưởng mạnh. Hầu hết các thị trường chính đều tăng trưởng gồm Nhật Bản, Mỹ, Châu Á Thái Bình Dương, Châu Âu. Kỳ vọng mảng XKPM tăng trưởng 25% trong 3 năm tới. ▪ Mảng viễn thông dự kiến duy trì ổn định tăng trưởng 15% nhờ động lực tăng trưởng thuê bao và mảng truyền hình trả tiền bắt đầu có lãi từ năm 2020. ▪ Dự kiến FPT có thể duy trì tốc độ tăng trưởng lợi nhuận trên 20% tới 2020. Với EPS dự phóng 2019 xấp xỉ 3,116 đồng/cp, FPT đang giao dịch ở mức P/E hấp dẫn so với tiềm năng tăng trưởng và so với trung bình các doanh nghiệp cùng ngành trong khu vực
GMD	22/8/2018	26	-0.6%	7.4%	<ul style="list-style-type: none"> ▪ Hoạt động kinh doanh kỳ vọng tăng trưởng trở lại là động lực chính hỗ trợ cho sự phục hồi cổ phiếu, bên cạnh, câu chuyện

về thoái vốn tại dự án bất động sản hoặc thông tin về thoái vốn của VIG tại công ty.

- Lợi nhuận kỳ vọng tăng trưởng trở lại; định giá dài hạn hấp dẫn. Dự án Nam Đình Vũ giai đoạn 1 đi vào hoạt động sẽ là động lực tăng trưởng doanh thu trong 2019 – 2020. Dự án hoàn thành tăng công suất xếp dỡ của GMD từ 1.250.000 teus lên 2.000.000 teus, tương ứng mức tăng 60%. Theo kế hoạch, tỷ lệ lấp đầy dự kiến trong 2019 là 80% và 100% trong 2020.
- Lợi nhuận từ hoạt động logistic sẽ tăng trưởng với sự hỗ trợ từ đối tác CJ Logistic. Với sự tham gia sâu hơn của CJ Logistic, ban lãnh đạo công ty kỳ vọng mang lại động lực tăng trưởng tốt hơn cho mảng logistic.

- Giá cổ phiếu bắt đầu hồi phục sau giai đoạn sụt giảm sâu và kéo dài.

- Giá vẫn ở mặt bằng thấp tương đối so với tiềm năng hồi phục và tăng trưởng khi các dự án lớn của ngành dầu khí chính thức khởi động như Block B – Ô Môn, Sử Tử Trắng giai đoạn 2, tổ hợp hóa dầu Long Sơn.

- Trong kịch bản giá dầu hồi phục và duy trì ở mặt bằng trên 60USD/thùng, cao hơn nhiều so với mức hòa vốn bình quân của Việt Nam vào khoảng 55USD/thùng, việc khởi động các dự án trên chỉ là vấn đề thời gian.

PVS	15/8/2018	22.1	-2.6%	28.5%
-----	-----------	------	-------	-------

VẬN ĐỘNG DÒNG TIỀN & LỊCH THỰC HIỆN QUYỀN

Tâm điểm nhóm ngành trong ngày

5 ngành diễn biến tích cực nhất	Thay đổi	Các mã tiêu biểu
Khách sạn	3.90%	VNG, OCH, SGH, DAH...
Thiết bị điện	3.10%	GEX, LGC, THI, AME...
Dịch vụ Máy tính	2.10%	CMG, UNI, TST...
Containers & Đóng gói	2.10%	INN, SVI, MCP, SDG...
Sản xuất bia	1.90%	SAB, BHN, HAD, HAT...
5 ngành diễn biến tiêu cực nhất	Thay đổi	Các mã tiêu biểu
Hàng cá nhân	-0.70%	PNJ, TLG, LIX, NET...
Dược phẩm	-0.80%	DHG, PME, TRA, IMP...
Vận tải Thủy	-1.20%	PVT, VTO, GSP, VIP...
Dịch vụ vận tải	-1.40%	TCL, VNT, VSA, TCO...
Nuôi trồng nông & hải sản	-1.90%	HNG, VHC, GTN, HAG...

Top 5 cổ phiếu khối ngoại mua/bán nhiều nhất trong ngày

Mã	Sàn	% sở hữu bởi NN	Room còn lại	Giá trị mua ròng
BVH	HSX	25.23%	166,357,572	20,106,360,000
E1VFN30	HSX	99.43%	2,464,530	18,506,889,000
AST	HSX	32.66%	5,783,360	6,462,730,000
PLX	HSX	11.58%	108,792,210	6,438,150,000
POW	HSX	14.79%	799,850,219	4,472,810,000
Mã	Sàn	% sở hữu bởi NN	Room còn lại	Giá trị bán ròng
SBT	HSX	9.68%	529,935,081	-6,107,520,000
SAB	HSX	63.49%	234,732,929	-9,183,700,000
FRT	HSX	48.26%	473,494	-14,704,940,000
VNM	HSX	59.18%	710,566,526	-20,380,550,000
VHM	HSX	15.21%	1,131,535,585	-37,355,350,000

Tâm điểm nhóm ngành trong tuần

5 ngành diễn biến tích cực nhất	Thay đổi	Các mã tiêu biểu
Dịch vụ Máy tính	8.30%	CMG, UNI, TST...
Khách sạn	7.40%	VNG, OCH, SGH, DAH...
Thiết bị và Dịch vụ Dầu khí	6.00%	PVS, PVD, PVB, PVC...
Nhựa, cao su & sợi	5.90%	PHR, AAA, DPR, HRC...
Thiết bị viễn thông	4.20%	ST8, SAM, ELC, SMT...
5 ngành diễn biến tiêu cực nhất	Thay đổi	Các mã tiêu biểu
Thiết bị gia dụng	-0.80%	RAL, GDT, DQC...
Dịch vụ vận tải	-1.10%	TCL, VNT, VSA, TCO...
Tư vấn & Hỗ trợ KD	-1.70%	PAN, VNC, TV4, PPS...
Bảo hiểm phi nhân thọ	-2.60%	PVI, BIC, BMI, PGI...
Thép và sản phẩm thép	-4.70%	HPG, HSG, DTL, VIS...

Tâm điểm nhóm ngành trong tháng

5 ngành diễn biến tích cực nhất	Thay đổi	Các mã tiêu biểu
Dịch vụ Máy tính	25.40%	CMG, UNI, TST...
Sản xuất bia	13.80%	SAB, BHN, HAD, HAT...
Nhựa, cao su & sợi	10.60%	PHR, AAA, DPR, HRC...
Thiết bị điện	6.20%	GEX, LGC, THI, AME...
Phân phối hàng chuyên dụng	5.60%	MWG, FRT, DGW, COM...
5 ngành diễn biến tiêu cực nhất	Thay đổi	Các mã tiêu biểu
Phân phối xăng dầu & khí đốt	-4.00%	GAS, PGD, PGS, PGC...
Bảo hiểm phi nhân thọ	-4.20%	PVI, BIC, BMI, PGI...
Thiết bị và Dịch vụ Dầu khí	-4.40%	PVS, PVD, PVB, PVC...
Tư vấn & Hỗ trợ KD	-6.60%	PAN, VNC, TV4, PPS...
Thép và sản phẩm thép	-9.10%	HPG, HSG, DTL, VIS...

Lịch thực hiện quyền trong 5 phiên giao dịch tới

Mã CK	Sàn	Ngày GDKHQ	Ngày ĐKCC	Ngày thực hiện	Nội dung	Tỷ lệ
TNG	HSX	13/06/2019	14/06/2019		Cổ tức bằng CP	Tỷ lệ 100:20
VND	HSX	13/06/2019	14/06/2019	25/06/2019	Cổ tức bằng tiền	VND500/cp
DPM	HSX	13/06/2019	14/06/2019	26/06/2019	Cổ tức bằng tiền	VND500/cp
GMX	HNX	13/06/2019	14/06/2019	27/06/2019	Cổ tức bằng tiền	VND1000/cp
PLC	HNX	13/06/2019	14/06/2019	28/06/2019	Cổ tức bằng tiền	VND1600/cp
L10	HSX	13/06/2019	14/06/2019	28/06/2019	Cổ tức bằng tiền	VND1000/cp
IMP	HSX	13/06/2019	14/06/2019	11/07/2019	Cổ tức bằng tiền	VND2000/cp
VNF	HNX	13/06/2019	14/06/2019	15/07/2019	Cổ tức bằng tiền	VND1000/cp
TV2	HSX	14/06/2019	17/06/2019		Cổ tức bằng CP	Tỷ lệ 100:20
OPC	HSX	14/06/2019	17/06/2019	27/06/2019	Cổ tức bằng tiền	VND1000/cp
BFC	HSX	14/06/2019	17/06/2019	28/06/2019	Cổ tức bằng tiền	VND500/cp
BCE	HSX	14/06/2019	17/06/2019	28/06/2019	Cổ tức bằng tiền	VND1000/cp
CAG	HNX	14/06/2019	17/06/2019	01/07/2019	Cổ tức bằng tiền	VND196/cp
LAS	HNX	14/06/2019	17/06/2019	03/07/2019	Cổ tức bằng tiền	VND300/cp
VPD	HSX	14/06/2019	17/06/2019	25/10/2019	Cổ tức bằng tiền	VND1100/cp
TVS	HSX	17/06/2019	18/06/2019		Cổ tức bằng CP	Tỷ lệ 100:23.5
TBC	HSX	17/06/2019	18/06/2019	28/06/2019	Cổ tức bằng tiền	VND500/cp
D2D	HSX	17/06/2019	18/06/2019	28/06/2019	Cổ tức bằng tiền	VND1500/cp
KMT	HNX	17/06/2019	18/06/2019	04/07/2019	Cổ tức bằng tiền	VND700/cp
STK	HNX	17/06/2019	18/06/2019	05/07/2019	Cổ tức bằng tiền	VND1500/cp
CIA	HNX	18/06/2019	19/06/2019	28/06/2019	Cổ tức bằng tiền	VND2000/cp
STP	HNX	18/06/2019	19/06/2019	11/07/2019	Cổ tức bằng tiền	VND800/cp
PPP	HNX	19/06/2019	20/06/2019		Cổ tức bằng CP	Tỷ lệ 100:10
PC1	HSX	19/06/2019	20/06/2019		Cổ tức bằng CP	Tỷ lệ 100:20
BSI	HSX	19/06/2019	20/06/2019		Cổ tức bằng CP	Tỷ lệ 100:10

PAC	HSX	19/06/2019	20/06/2019	10/07/2019	Cổ tức bằng tiền	VND500/cp
TVT	HSX	19/06/2019	20/06/2019	25/07/2019	Cổ tức bằng tiền	VND100/cp
DVP	HSX	19/06/2019	20/06/2019	28/08/2019	Cổ tức bằng tiền	VND1500/cp

(Nguồn: HSX, HNX, KBSV)

KHUYẾN CÁO

Các thông tin trong báo cáo được thu thập và phân tích dựa trên các nguồn thông tin đã công bố ra công chúng được xem là đáng tin cậy. Tuy nhiên, ngoài những thông tin về chính KBSV, KBSV không chịu trách nhiệm về độ chính xác của những thông tin trong báo cáo này. Ý kiến, dự báo và ước tính chỉ thể hiện quan điểm của người viết tại thời điểm phát hành, không được xem là quan điểm của KBSV và có thể thay đổi mà không cần thông báo. KBSV không có nghĩa vụ phải cập nhật, sửa đổi báo cáo này dưới mọi hình thức cũng như thông báo với người đọc trong trường hợp các quan điểm, dự báo và ước tính trong báo cáo này thay đổi hoặc trở nên không chính xác. Thông tin trong báo cáo này được thu thập từ nhiều nguồn khác nhau và chúng tôi không đảm bảo về độ chính xác của thông tin. Báo cáo này chỉ nhằm mục đích cung cấp thông tin tham khảo cho các tổ chức đầu tư cũng như các nhà đầu tư cá nhân của KBSV và không mang tính chất khuyến nghị mua hay bán bất cứ chứng khoán hay công cụ tài chính có liên quan nào. Không ai được phép sao chép, tái sản xuất, phát hành cũng như tái phân phối bất kỳ nội dung nào của báo cáo vì bất kỳ mục đích nào nếu không có sự chấp thuận bằng văn bản của KBSV. Khi sử dụng các nội dung đã được KBSV chấp thuận, xin vui lòng ghi rõ nguồn khi trích dẫn.

CTCP CHỨNG KHOÁN KB VIỆT NAM (KBSV)

Trụ sở chính

Địa chỉ: Tầng G, tầng 2 và 7 Tòa nhà Sky City số 88 Láng Hạ, Đống Đa, Hà Nội
Điện thoại: (+84) 24 7303 5333 - Fax: (+84) 24 3776 5928

Chi nhánh Hà Nội

Địa chỉ: Tầng 1, Tòa nhà VP, số 5 Điện Biên Phủ, Quận Ba Đình, Hà Nội
Điện thoại: (+84) 24 7305 3335 - Fax: (+84) 24 3822 3131

Chi nhánh Sài Gòn

Địa chỉ: Tầng 1, Saigon Trade Center, 37 Tôn Đức Thắng, Phường Bến Nghé, Q1, TP Hồ Chí Minh
Điện thoại: (+84) 28 7306 3338 - Fax: (+84) 28 3910 1611

Chi nhánh Hồ Chí Minh

Địa chỉ: Tầng 2, TNR Tower Nguyễn Công Trứ, 180 - 192 Nguyễn Công Trứ, Q1, TP Hồ Chí Minh
Điện thoại: (+84) 28 7303 5333 - Fax: (+84) 28 3914 1969

LIÊN HỆ

Trung Tâm Khách hàng Tổ chức: (+84) 28 7303 5333 - Ext: 2656

Trung Tâm Khách hàng Cá nhân: (+84) 24 7303 5333 - Ext: 2276

Hotmail: ccc@kbsec.com.vn

Website: www.kbsec.com.vn